

2017 年高等学校教学研究项目网络申报方法

1、用户注册


在浏览器内输入 <http://wljzw.tongji.edu.cn>，进入教育部大学物理课程教学指导委员会网站首页，点击“项目申报审批”按钮将直接进入  项目申报系统首页（参见图 1）；或者在浏览器内输入 www.phycal.sjtu.edu.cn/trp，也可直接进入项目申报系统首页（参见图 1）。



图 1

在项目申报系统首页点击此页面的“注册”按钮将进入用户注册页面（参见图 2）。

图 2

在用户注册页面，请准确填写相关的信息，带“*”标志的项，为必填项。设置的用户密码要求为4-16字符（字母，数字，特殊符号），区分大小写。

2、项目申请

在项目申报系统的登录页面输入用户名、密码、验证码等信息后点击“登录”按钮，进入系统后，点击左侧导航栏中的“项目申请”，进入项目申请页面（参见图3），填写好相关信息，请点击“保存”按钮。项目申请书保存成功后，系统会把它自动归为待提交项目。要提交项目，请点击项目申请页面的“提交”按钮（参见图3），将提交该项目申请书。

教育部高等学校大学物理课程教学指导委员会

教学研究立项项目申报系统

您好! 测试用户 退出

修改密码

项目申请

如果使用的是IE11浏览器，请使用兼容性视图。如果使用360浏览器，请使用兼容模式。

保存 提交 返回

项目名称* 项目申请测试

立项课题* “大学物理”、“大学物理实验”课程的地位、作用和任务，物理基础课程与人才培养模式

申请学校* 上海交通大学 申请人* 测试用户 所属地区* 华东地区工作委员会

Email 1@sjtu.edu.cn 联系电话 手机

通讯地址 邮政编码

项目主持人

姓名 性别 出生年月

职称 职务 所从事专业

主要教学、科研经历及成果

富文本编辑器

图 3

网络申报时，请同时上传项目申请书的 PDF 格式文件（参见图4）。上传项目申请书的 PDF 格式文件时，上传文件的大小不能超过 30M。

相关材料

上传申请书 浏览... 上传 (PDF文件, 文件大小不超过30MB)

上传支撑材料 浏览... 上传
(文件格式不限定, 若多个文件, 请自建压缩包再上传, 压缩格式为rar或zip, 文件大小不超过30MB)

已上传文件	文件大小	文件类型	删除文件
申请书.pdf	301KB	申请书	删除

保存 提交 返回

图 4

使用 Internet Explorer 11 浏览器进入项目申请页面时，如果“主要教学、科研经历及成果”中没有出现如图 5 所示的图文编辑器，或者出现格式混乱等现象，则需要进行兼容性设置，设置办法如下：

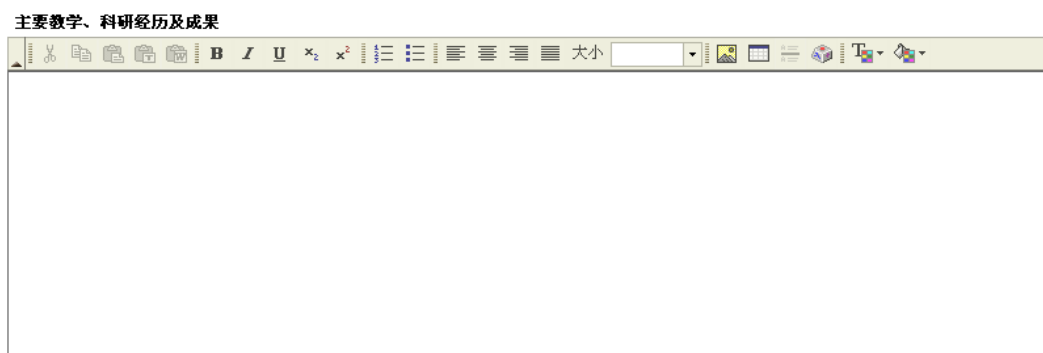



图 5

点击 Internet Explorer 11 右上角的“工具”按钮 ，如图 6 所示，在下拉菜单里选择“兼容性视图设置”，弹出相应的设置对话框，在“添加此网站”文本框里填写“sjtu.edu.cn”，然后点击“添加”按钮，则在“已添加到兼容性视图中的网站”列表框内会出现“sjtu.edu.cn”，如图 7 所示。

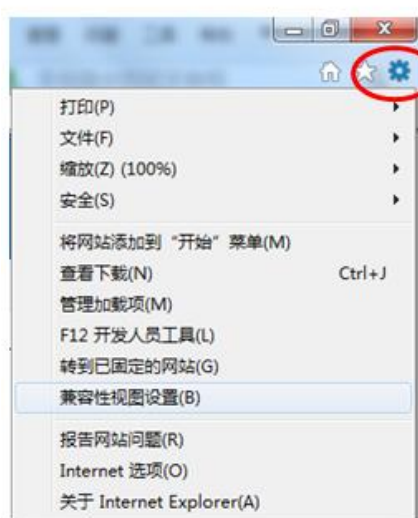


图 6



图 7

如果您使用的是 360 浏览器，设置兼容模式的方法是：在地址栏右侧的按钮上（参见图 8）按下鼠标左键，选择“兼容模式”即可。



图 8

要修改已保存的项目，请点击左侧导航栏中的“待提交项目”，进入待提交项目列表页面（参见图 9），点击列表中的“修改”选项，便可修改相应的项目；要删除尚未提交的项目，请点击列表中的“删除”选项，便可删除相应的项目。



图 9

待提交项目提交后，系统会把它自动归为已提交项目，点击左侧导航栏中的“已提交项目”，进入已提交项目列表页面，如图 10 所示。点击列表中的“查看”选项，便可查阅该项目的详细信息，点击“修改”选项可继续修改该项目。



图 10

注意：已提交的项目不能删除，但可在网络申报截止时间之前继续修改。